



**வல்வெட்டித்துறை நகராட்சி மன்றம்**

**நிதிக்கூற்றுக்கள்**

**2022**

**வல்வெட்டித்துறை நகராட்சி மன்றம்**  
**இறுதிக் கணக்கு**  
**2022**

<b>பொருளடக்கம்</b>	<b>பக்கம்</b>
1. ஐந்தொகை	01-03
2. காசுப் பாய்ச்சல் கூற்று	04
3. பரீட்சை மீதி	05
4. வருமானச் செலவு கணக்கு	06
5. பெறுகைகள் செலவின பாகுபாடு	07-10
6. நாட்குறிப்பு	11-15
7. நிலையான சொத்துக்களின் மீதி	16-23
8. பொதுக்களஞ்சியப் பொருட்களின் மீதி	24-27
9. பதவியினர் கடன் மீதிகள்	28-30
10. நிலுவையாகவுள்ள வீதவரிகள்	31
11. ஏனைய அரசிறைக்கடனாளிகள் கணக்கு மீதி	32-33
12. நிலையான வைப்புக் கணக்கு மீதி	34-35
13. நடைமுறைக் கணக்கு மீதி	36
14. கையிருப்புக் காசு மீதி	37
15. கொடுப்பனவுக் காசேட்டுச் சுருக்கம்	38-39
16. சில்லறைக் கடன்கொடுநர் கணக்கு மீதி	40
17. வைப்புக் கணக்கு பெறுகை கொடுப்பனவு விபரச் சுருக்கம்	41
18. வைப்பு விபரங்கள்	42-54
19. முற்பணக்கணக்கு	55
20. அபிவிருத்தி நிதி ஒதுக்க கணக்கு	56
21. திரண்ட நிதிப் பேரேடு	57
22. ஊழியர் சேமிப்பு வைப்பு மீதி	58
23. உள்ளூர்க் கடன் அபிவிருத்தி நிதியத்திற்கான கடன்	59
24. வங்கிக் கணக்கிணக்க கூற்று	60-68
25. 2021ஆம் ஆண்டிற்கான வருமானங்கள் செலவினங்களின் பகுப்பாய்வு	69
26. வெளிப்படுத்தல் விபரம்	70-71
27. நடைமுறைக் கணக்கு மீதிகள், நிலையான வைப்புக்கணக்கு மீதிகள்	72-77
28. நீதிமன்ற தண்டப்பண முத்திரை தீர்வை நிலுவை பற்றிய விபரம்	78-79
29. கணிப்பீட்டுச் சபை அறிக்கை (கடிதப்பிரதி)	80-82
30. வருமான ஒப்பீடு (பாதீடு,பட்டியல்வருமானம்,உண்மைவருமானம்)	83-85
31. அலுவலக காணி கட்டட மீள்பெறுமதி மதிப்பீடு	86-88
32. சந்தைக்குத்தகை, வாடகை விட்டுவிடுதல்	89-90
33. CDLG project மூலமான பொருட்களின் விபரம்	91-92
34. ஏனையவை	93
1. வெளிநாட்டு புலமைப்பரிசில்களுக்கு சென்றோர் விபரம் -2022	
2. பதவியில் வெறிதாக்கப்பட்டோர் விபரம் -2022	
3. பதவியில் உறுதிப்படுத்தப்பட்டோர் விபரம் -2022	
4. சம்பளம் மாற்றியமைத்தல் விபரம் -2022	
5. இளைப்பாறியோர் விபரம்- 2022	
6. இறந்தவர்கள் விபரம் -2022	
7. பதவியில் உறுதிப்படுத்தப்படாதோர் விபரம் -2022	
15. சபைத் தீர்மானப்பிரதிகள்	94-95
16. 2022 இல் நிறைவேற்றப்பட்ட நிலைபேறான அபிவிருத்தித் திட்டம்	96
17. வருடாந்த செயலாற்றுகை அறிக்கை -2022	97--116

வல்வெட்டித்துறை நகராட்சி மன்றம்

சூறி இல :  
Code No :

படிவம் 31  
Form 31

2022டிசம்பர் 31ல் உள்ளவாறான ஐந்தொகை  
**BALANCE SHEET AS AT 31ST DECEMBER 2022**

		2021 (ரூபா)		2022 (ரூபா)	
110	நிலையான சொத்துக்கள் (குறிப்பு 01) Fixed Assets (Note 01)		170,788,406.98		288,231,520.18
120	நடப்புச் சொத்துக்கள்/Current Assets களஞ்சியப்பொருட்கள் (குறிப்பு 02) Stores in hand (Note 02)	901,315.20		931,046.16	
130	பயன்பாட்டுச் சேவைக்கான கடன்கள் (குறிப்பு 03) Loans for Utility Services (Note 03)				
140	பதவியினர் கடன்கள் (குறிப்பு 03) Staff Loans (Note 03)	7,197,863.50		10,446,071.08	
150	அறவிடற்பாலதான பயன்பாட்டுச் சேவைகள் (04) Recoverable Utility Services (Note 04)				
160	அரசிறைக் கடனாளிகள் (குறிப்பு 05) Revenue Debtors (Note 05)	8,822,409.43		9,073,691.46	
170	முதற்கொடுப்பனவுகள் (குறிப்பு 06) Pre - payments ( Note 06)	264,032.26		270,000.00	
180	முதலீடுகள் (குறிப்பு 07) Investments (Note 07)	93,271,559.20		95,937,963.22	
190	காசு (குறிப்பு 08) Cash (Note 08)	11,619,838.64		4,600,407.03	
		<b>122,077,018.23</b>		<b>121,259,178.95</b>	
Loss	நடப்புப் பொறுப்புகளைக் கழிக்க <b>CURRENT LIABILITIES</b>				
230	கடன் வழங்குனர் (குறிப்பு 09) Creditors ( Note 09)	5,184,131.06		4,034,366.26	
240	முற்பணப்பெறுகைகள் (குறிப்பு 10) Receipts in Advance ( Note 10)	0.00		0.00	
250	மீளளிக்கப்படற்பாலதான வைப்புப்பணங்கள் (11) Refundable Deposits ( Note 11)	2,706,321.37		3,933,370.35	
		<b>7,890,452.43</b>		<b>7,967,736.61</b>	
	செயற்படு மூலதனம் Working Capital		<b>114,186,565.80</b>		<b>113,291,442.34</b>
	தேறிய சொத்துக்கள் Net Assets		<b>284,974,972.78</b>		<b>401,522,962.52</b>
	நிதியளிக்கப்பட்ட வழி Financed by				
210	திரண்ட நிதியும் ஒதுக்கங்களும் (குறிப்பு 12) Accumulated fund and Reserves (Note 12)		284,841,197.27		401,522,962.52
220	கடன் மூலதனம் (குறிப்பு 13) Loan Capital ( Note 13)		133,775.51		0.00
			<b>284,974,972.78</b>		<b>401,522,962.52</b>

பயரித்தவர் : S. Pradeep  
சரிபார்த்தவர் : S. Pradeep  
2023.02.24  
தலைமையர்  
நகராட்சிமன்றம்,  
வல்வெட்டித்துறை.

S. Pradeep  
செயலாளர்  
நகராட்சிமன்றம்,  
வல்வெட்டித்துறை.

S. Pradeep  
கணக்காளர்  
நகராட்சிமன்றம்,  
வல்வெட்டித்துறை.

இ.க.வேல்  
தலைமையர்  
நகராட்சிமன்றம்  
வல்வெட்டித்துறை

திருமதி. ந. நிகர்ஷன்  
செயலாளர்  
நகராட்சி மன்றம்  
வல்வெட்டித்துறை

பி. குகநேசன்  
கணக்காளர்  
நகரசபை  
வல்வெட்டித்துறை



**ஐந்தொகைக் குறிப்புகள் NOTES TO THE BALANCE SHEET**

குறிப்பு 1	Note 1	2021	2022
110	நிலையான சொத்துக்கள் Fixed Assets		
111	காணிகட்டடம்		
112	பொறித்தொகுதியும் எந்திர உபகரணங்களும் Plant, Machinery and equipments	131,286,813.23	243,394,734.43
113	மோட்டார் வாகனங்களும் வண்டிகளும் Motor Vehicles and Carts	2,846,191.25	3,131,641.25
114	தளபாடங்களும் பொருத்துக்களும் Furniture and Fittings	20,471,000.00	22,117,750.00
115	அலுவலக உபகரணங்கள் Office Equipments	4,357,839.46	5,178,021.46
116	நூலகப் புத்தகங்கள் Library Books	10,990,078.66	13,516,550.66
		836,484.38	892,822.38
		<b>170,788,406.98</b>	<b>288,231,520.18</b>
குறிப்பு 2	Note 2		
120	நடப்புச் சொத்துக்கள் Current Assets கையிருப்பிலுள்ள களஞ்சிய பொருட்கள் Stores in hand	901,315.20	931,046.16
		<b>901,315.20</b>	<b>931,046.16</b>
குறிப்பு 3	Note 3		
140	பதவியினர் கடன் Staff Loans	7,197,863.50	10,446,071.08
		<b>7,197,863.50</b>	<b>10,446,071.08</b>
குறிப்பு 4	Note 4		
குறிப்பு 5	Note 5	2021	2022
160	அரசிறைக்கடனாளிகள் Revenue Debtors		
161	நிலுவைகளாகவுள்ள வீதவரிகள் Rates in arrears	7,541,978.11	7,283,979.50
162	நிலுவைகளாகவுள்ள வேலைகளுக்கான வருமதிகள் works Revenue in arrears		
163	நிலுவையாகவுள்ள ஓய்வூதியப்பங்களிப்பு Pension Contribution in arrears		
164	பராமடையாதோர் நிலையான வைப்பு Other Revenue in Arrears	151,844.51	160,195.99
		841,054.55	1,312,503.50
165	நவீன சந்தை கடை வாடகை (Modern market Rent);)	23,500.00	47,000.00
166	சம்பள மீளளிப்பு நிலுவை (Salary Arrears)	264,032.26	270,012.47
		<b>8,822,409.43</b>	<b>9,073,691.46</b>
குறிப்பு 6	Note 6		
172	முற்பண கொடுப்பனவுகள் Payments in Advance by the Council	264,032.26	270,000.00
		<b>264,032.26</b>	<b>270,000.00</b>
குறிப்பு 7	Note 7		
180	முதலீடுகள் Investments		
181	நிலையான வைப்பிலுள்ள மன்ற நிதிகள் Council Funds in fixed Deposit	90,965,520.00	93,444,646.51
182	நிலையான வைப்பிலுள்ள ஊழியர்களின் பிணை Employees security in fixed Deposit	187,000.00	190,000.00
183	ஆழ்நிதி உதவு தொகை Sinking Fund	2,119,039.20	2,303,316.71
184	ஏனையவை Others		
		<b>93,271,559.20</b>	<b>95,937,963.22</b>

குறிப்பு 8		Note 8	
190	காசு Cash		
191	இலங்கைவங்கி நடைமுறை கணக்கு 7380583 Bank of Ceylon, Current A/c 7380583	4,718,908.11	1,153,895.29
	இலங்கைவங்கி நடைமுறை கணக்கு 89010311 Bank of Ceylon, Current A/c 89010311		1,794,048.80
	மக்கள் வங்கி, நடைமுறை கணக்கு 141-1-001-5-0000077 Peoples Bank Current A/c 141-1-001-5-0000077	6,900,930.53	1,649,894.22
	அலுவலக கையிருப்பிலுள்ள காசு.காசோலை Cheque in Hand with officials	0.00	2,568.72
		<b>11,619,838.64</b>	<b>4,600,407.03</b>
குறிப்பு 9		Note 9	
230 நடப்பு பொறுப்புகள் Current Liabilities			
231	செலவு கடன் வழங்குநர் கணக்கு Expense Creditors	5,184,131.06	4,034,366.26
232	ஏனையவை		
		<b>5,184,131.06</b>	<b>4,034,366.26</b>
குறிப்பு 10		Note 10	
முற்பணப்பெறுகைகள் Receipts in Advance			
குறிப்பு 11		Note 11	
250	மீளளிக்கப்படற்பாலதான வைப்புப் பணங்கள் Refundable Deposit		
251	ஊழியர் பிணை Employees' Security	187,000.00	205,000.00
252	அரசிறை பேரிலான வைப்புப் பணங்கள் Deposits against Revenue	619,430.37	1,245,400.00
253	கேள்வி வைப்புப் பணங்கள் Tender Deposits	71,000.00	54,800.00
254	முத்திரைக் கட்டண வைப்பு Stamp Duty Deposit	0.00	0.00
255	நூலக வைப்புப் பணங்கள் Library Deposits	47,500.00	48,000.00
256	நானாவிதம் பொது Miscellaneous General	161,694.51	162,288.16
257	நானாவித வைப்புப் பணங்கள் (Salary)		
258	நவீனசந்தை கடை வாடகை ஒப்பந்தகாரர் வைப்பு Modern Market Contractors' Deposit	0.00	0.00
259	நானாவித வைப்பு (11) பிடிக்காசு Miscellaneous Deposits Retention money	354,400.00	354,400.00
260	பெறுமதி சேர் வரி (VAT)	366,766.00	964,951.70
		898,530.49	898,530.49
		<b>2,706,321.37</b>	<b>3,933,370.35</b>
குறிப்பு 12		Note 12	
210	திரண்ட நிதியும் ஒதுக்கங்களும் Accumulated Fund and Reserves	52,800,194.17	55,359,043.39
211	திரண்ட நிதி(மாநகர நிதி) Accumulated Fund (Municipal Fund)		
212	மூலதனச் செலவீட்டிற்கு அரசிறை உதவுதொகை Revenue Contributions to Capital Outlay	170,788,406.98	288,231,520.18
213	அபிவிருத்தி ஒதுக்கங்கள் Development Reserves	49,260,725.69	53,835,033.44
219	ஆம்நிதி உதவுத் தொகை Sinking Fund	2,119,039.20	2,303,316.71
	LDSP ஒதுக்கம்	6,272,831.23	1,793,905.80
	PPTA ஒதுக்கம்	3,600,000.00	143.00
		<b>284,841,197.27</b>	<b>401,522,962.52</b>
குறிப்பு 13		Note 13	
220	கடன் மூலதனம் / Loan Capital		
	உள்ளூர்க்கடன் அபிவிருத்தி நிதியத்திற்கு செலுத்த வேண்டிய கடன்கள் Loan Outstanding to L.L.D.F	133,775.51	0.00
	மீளாமி உதவுதொகை		
		<b>133,775.51</b>	<b>0.00</b>

2022 செயற்பாட்டு நடவடிக்கைகளில் இருந்தான  
காசுப்பாய்ச்சல்

விடயம்	ரூபா	ரூபா
செயற்பாட்டு நடவடிக்கைகளில் இருந்தான காசுப்பாய்ச்சல்		12,829,657.10
மீண்டுவரும் செலவினத்திற்கு மேலான வருமானமிகை		2,150,521.33
முன்னையகால விடயங்களுக்கான சீராக்கம்		<u>14,980,178.43</u>
தொழிற்படுமூலதனம் மீதான மாற்றங்கள்		
பதவியினர் கடன் அதிகரிப்பு	-3,248,207.58	
அரசிறைக் கடனாளிகள் அதிகரிப்பு	-251,282.03	
முதலீடு அதிகரிப்பு	-2,666,404.02	
முற்பணக் கொடுப்பனவுகள் அதிகரிப்பு	-5,967.74	
களஞ்சிய பொருள் அதிகரிப்பு	-29,730.96	
கடன் வழங்குனர் குறைவு	-1,149,764.80	
மீளளிக்கப்படக்கூடிய வைப்புக்கள் அதிகரிப்பு	1,227,048.98	-6,124,308.15
செயற்பாட்டு நடவடிக்கைகளிற்கான காசு உருவாக்கம்		<u>8,855,870.28</u>
முதலீட்டு நடவடிக்கைகள் மீதான காசுப்பாய்ச்சல்		
உபகரணச் செலவீடு, மூலதன செலவு	-6,421,329.21	
மூலதன மானியச் செலவீடு LDSP	-5,602,886.00	
L.LDF கடன் மீளளிப்பு	-133,775.51	
முதலீட்டு நடவடிக்கைகள் மீதான காசுப்பயன்பாடு	-12,157,990.72	-12,157,990.72
நிதியீட்ட நடவடிக்கைகள் மீதான காசு உருவாக்கம்		
மூலதனப் பெறுகை	5,602,886.00	
நிலையான வைப்புவட்டி மூலதன பெறுகை	184,277.51	
LDSP ஒதுக்கம் மீளளிப்பு	-4,478,925.43	
PPTA ஒதுக்கம் மீளளிப்பு	-3,599,857.00	
அபிவிருத்தி ஒதுக்கம் குறைவு	-1,425,692.25	
நிதியீட்ட நடவடிக்கைகள் மீதான காசுப்பயன்பாடு	-3,717,311.17	-3,717,311.17
நேறிய குறைவு காசும் காசுக்குச் சமனானவையும்		-7,019,431.61
வருட ஆரம்பத்தில் காசும் காசுக்குச் சமனானவையும்(01.01.2022)		<u>11,619,838.64</u>
வருட இறுதியில் காசும் காசுக்குச் சமனானவையும் (31.12.2022)		<u>4,600,407.03</u>

தயாரித்தவர்.....*R.rah*.....

சரிபார்த்தவர்.....*R.rah*.....

நலிசாளர்  
நகராட்சி மன்றம்,  
வல்வெட்டித்துறை.

செயலாளர்  
நகராட்சி மன்றம்,  
வல்வெட்டித்துறை

*R.rah*  
செயலாளர்,  
நகராட்சி மன்றம்,  
வல்வெட்டித்துறை.  
திருமதி. த. நிதர்ஷன்  
செயலாளர்  
நகராட்சி மன்றம்  
வல்வெட்டித்துறை  
04

*R.rah*  
கணக்காளர்  
நகராட்சி மன்றம்,  
வல்வெட்டித்துறை.  
பே. குகநேசன்  
கணக்காளர்  
நகராட்சி மன்றம்  
வல்வெட்டித்துறை

1	பொது நிர்வாக செலவுகள்	112,107,921.20	0.00	243,394,734.43
2	பொது நிர்வாக வருமானம்	1,646,750.00	0.00	22,117,750.00
3	பொது நிர்வாக கட்டணங்கள்	285,450.00	0.00	3,131,641.25
4	பொது நிர்வாக கட்டணங்கள்	846,182.00	26,000.00	5,178,021.46
5	பொது நிர்வாக கட்டணங்கள்	3,032,187.00	505,715.00	13,516,550.66
6	பொது நிர்வாக கட்டணங்கள்	56,338.00	0.00	892,822.38
7	பொது நிர்வாக கட்டணங்கள்	6,233,753.37	6,204,022.41	931,046.16
8	பொது நிர்வாக கட்டணங்கள்	6,757,492.58	3,509,285.00	10,446,071.08
9	பொது நிர்வாக கட்டணங்கள்	5,152,972.24	5,410,970.85	7,283,979.50
10	பொது நிர்வாக கட்டணங்கள்	12,264,504.20	11,696,005.20	1,312,503.50
11	பொது நிர்வாக கட்டணங்கள்	1,683,600.00	1,660,100.00	47,000.00
12	பொது நிர்வாக கட்டணங்கள்	5,710,580.05	5,704,612.31	270,000.00
13	பொது நிர்வாக கட்டணங்கள்	7,753,404.02	5,090,000.00	95,747,963.22
14	பொது நிர்வாக கட்டணங்கள்	95,000.00	92,000.00	190,000.00
15	பொது நிர்வாக கட்டணங்கள்	125,075,536.55	132,097,536.88	4,597,838.31
16	பொது நிர்வாக கட்டணங்கள்	124,977,725.27	124,975,156.55	2,568.72
17	பொது நிர்வாக கட்டணங்கள்	44,635,587.20	44,629,606.99	270,012.47
18	பொது நிர்வாக கட்டணங்கள்	8,351.48	1,076,704.24	160,195.99
19	பொது நிர்வாக கட்டணங்கள்	1,024,750.00	1,024,750.00	0.00
20	பொது நிர்வாக கட்டணங்கள்	1,266,000.00	1,311,095.81	0.00
21	பொது நிர்வாக கட்டணங்கள்	5,184,131.06	4,034,366.26	4,034,366.26
22	பொது நிர்வாக கட்டணங்கள்	187,000.00	95,000.00	205,000.00
23	பொது நிர்வாக கட்டணங்கள்	619,430.37	1,260,000.00	1,245,400.00
24	பொது நிர்வாக கட்டணங்கள்	71,000.00	151,800.00	54,800.00
25	பொது நிர்வாக கட்டணங்கள்	47,500.00	500.00	48,000.00
26	பொது நிர்வாக கட்டணங்கள்	161,694.51	1,248,286.01	162,288.16
27	பொது நிர்வாக கட்டணங்கள்	0.00	3,527,224.19	0.00
28	பொது நிர்வாக கட்டணங்கள்	366,766.00	1,143,925.86	964,951.70
29	பொது நிர்வாக கட்டணங்கள்	0.00	205,322.45	0.00
30	பொது நிர்வாக கட்டணங்கள்	354,400.00	65,200.00	354,400.00
31	பொது நிர்வாக கட்டணங்கள்	898,530.49	0.00	898,530.49
32	பொது நிர்வாக கட்டணங்கள்	0.00	0.00	0.00
33	பொது நிர்வாக கட்டணங்கள்	0.00	0.00	0.00
34	பொது நிர்வாக கட்டணங்கள்	52,800,194.17	2,782,705.18	55,359,043.39
35	பொது நிர்வாக கட்டணங்கள்	170,788,406.98	117,974,828.20	288,231,520.18
36	பொது நிர்வாக கட்டணங்கள்	49,260,725.69	8,168,097.80	53,835,033.44
37	பொது நிர்வாக கட்டணங்கள்	1,157,773.88	105,988.70	1,263,762.58
38	பொது நிர்வாக கட்டணங்கள்	65,936.91	6,036.21	71,973.12
39	பொது நிர்வாக கட்டணங்கள்	629,617.65	57,638.51	687,256.16
40	பொது நிர்வாக கட்டணங்கள்	197,687.68	10,872.82	208,560.50
41	பொது நிர்வாக கட்டணங்கள்	68,023.08	3,741.27	71,764.35
42	பொது நிர்வாக கட்டணங்கள்	6,272,831.23	0.00	1,793,905.80
43	பொது நிர்வாக கட்டணங்கள்	3,600,000.00	0.00	143.00
44	பொது நிர்வாக கட்டணங்கள்	133,775.51	133,775.51	0.00
45	பொது நிர்வாக கட்டணங்கள்	292,865,425.21	484,830,344.70	409,490,699.13

திகதி : 2023.02.24

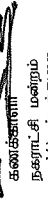
கணக்காளர்  
நகராட்சிமன்றம், வல்வெட்டித்தறை  
பெ. குகநேசன்


செயலாளர்  
நகராட்சிமன்றம், வல்வெட்டித்தறை  
செயலாளர்  
நகராட்சிமன்றம், வல்வெட்டித்தறை


தயாரித்தவர்  
சரிபார்த்தவர்  
தலிசாளர்  
நகராட்சிமன்றம், வல்வெட்டித்தறை

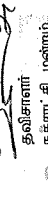
**செலவினக் கணக்கு**


வருமானம் (Revenue)	நிதிட்டம் 1	நிதிட்டம் 2	நிதிட்டம் 3	நிதிட்டம் 4	நிதிட்டம் 5	நிதிட்டம் 6	மொத்தம்
	நிர்வாகம் Administration	செளக்கிய சேவை Health Services	பொது பொது Physical planning & 'Inrognitares&Building	தண்ணீர் சேவைகள் Water Services	ஏழைப் பொது பயன்பாட்டுசேவைகள் Public Utility Services	நலப்பரிசீ சேவைகளும் வசதிகளும் Welfare Service & Fasilities	
(1) வட்டிகளும் வரிசெலவுகளும் / Rate and Taxes	5,152,972.24	488,875.00	49,400.00	12,600.00	3,974,350.00	0.00	5,152,972.24
(2) வாடகைகள்/Rents	2,490.00	1,339,540.00	4,000.00	0.00	0.00	0.00	4,525,225.00
(3) உரிமங்கள்/Licence	3,541,733.00	5,740.74	45,993.10	125,800.00	69,805.00	0.00	1,346,030.00
(4) சேவைகளுக்கான கட்டணங்கள்/Fees for services	15,518,551.47	182,630.00	104,550.00	0.00	1,124,100.00	900.00	177,533.84
(5) பற்றாக்கைச் செலவுகள், குற்றப்பணங்கள், தண்டிப்புகள்/Warrant costs, fines& penalties	45,465,587.20	0.00	0.00	0.00	0.00	0.00	3,611,538.00
(6) ஏனைய வருமானங்கள்/Other Revenues	69,681,333.91	2,016,785.74	203,943.10	138,400.00	5,168,255.00	160,000.00	16,930,731.47
(7) அரசினர் மாண்புமிகு/Revenue Grant							45,625,587.20
<b>மொத்த வருமானங்கள் / Total Revenue</b>							77,369,617.75
<b>2 மீண்டும் செலவினம்/Recurent Expenditure</b>							
(01) ஆளுகிறிய வரும்புகள்/Personal Emoluments	26,074,563.14	12,112,834.53	10,348,623.74	0.00	310,521.38	1,071,055.14	49,917,597.93
(02) பயணச்செலவுகள்/Travelling Expenditure	137,731.80	2,632.00	24,900.00	0.00	0.00	0.00	165,263.80
(03) வறுதல்செலவுகள்/Supply and Requets	1,503,727.07	2,347,780.50	114,319.74	0.00	0.00	114,690.00	4,080,517.31
(04) மலதன சொத்துக்களும் பாதுகாத்தலும் பேணலும்/Repairs&Maintenance of capital	1,779,311.20	2,076,063.51	538,608.15	23,800.00	1,226,471.77	119,260.00	5,763,514.63
(05) ஏற்றியறிக்கல் தொடர்பான பொதுப் பண்பாட்டுசேவை மற்றும் பிறசேவைகள் Transperation Communication utility&other services	2,498,545.45	384,345.00	9,945.00	100,781.87	126,068.98	5,916.84	3,125,603.14
(06) வட்டிக்கொடுப்பனவுகள், கொடுத்த கழிவு	0.00	0.00	0.00	0.00	0.00	0.00	0.00
(07) மாண்புமிகு, உதவதொகைகள், உதவியளிப்பனவுகள்/Grants, contribution.& subsidies	107,720.00	1,027,580.00	0.00	0.00	0.00	299,183.00	1,434,483.00
(08) ஒப்பந்தப்பணிகள், இணைப்பாற்ற நபங்கள், பணிக்குறைவுகள்/Pensions, Retirement benefits&Grat	52,980.84	0.00	0.00	0.00	0.00	0.00	52,980.84
<b>மொத்த மீண்டும் செலவினம்/ Total Recurent Expenditure</b>	<b>32,154,579.50</b>	<b>17,951,235.54</b>	<b>11,036,396.63</b>	<b>124,581.87</b>	<b>1,663,062.13</b>	<b>1,610,104.98</b>	<b>64,539,960.65</b>
<b>3 மீண்டும் செலவினத்திற்கு மேலான வருமானமிகை/Exces of Revenue Over</b>							
<b>4 மலதன பெறுகைகள்/Capital Receipts</b>							
(8.1) மாண்புமிகு/Grants	37,526,754.41	-15,934,449.80	-10,832,453.53	13,818.13	3,505,192.87	-1,449,204.98	12,829,657.10
(8.2) மலதன சொத்துக்களின் விற்பனை/Sales of Capital Assets	0.00	0.00	5,602,886.00	0.00	0.00	0.00	5,602,886.00
<b>மொத்த மலதன பெறுகைகள்/Total Capital Receipts</b>	<b>37,526,754.41</b>	<b>-15,934,449.80</b>	<b>-5,229,567.53</b>	<b>13,818.13</b>	<b>3,505,192.87</b>	<b>0.00</b>	<b>18,432,543.10</b>
<b>5 (3+4) வருமானமிகையினதும் மலதன பெறுகைகளினதும் மொத்தம்</b>							
<b>Total of Excess of Revenue &amp; Capital Receipts (3+4)</b>							
6 ஆக்கப்பொருட்டுசேலவினம்/Capital Expenditure	1,157,100.00	84,050.00	4,526,380.21	0.00	0.00	653,799.00	6,421,329.21
(09) 1. உபகரணசேலவினம்/Equipment Outlay	0.00	0.00	5,602,886.00	0.00	0.00	0.00	5,602,886.00
2. கானிகள், காணி சீர்திருத்தம், அமைப்புசேலவினம்/Lands.Land improvement & structural Outlay	1,157,100.00	84,050.00	10,129,266.21	0.00	0.00	653,799.00	12,024,215.21
3. மலதன மாண்புமிகுசேலவினம் LDSP PPTA	36,369,654.41	-16,018,499.80	-15,358,833.74	13,818.13	3,505,192.87	-2,103,003.98	6,408,327.89
<b>மொத்த ஆக்கப்பொருட்டுசேலவினம்/Total Capital Expenditure</b>							
<b>7 மதி(Balance (5-6)</b>							
8 மாற்றப்பட்டது/Transfers To	0.00	0.00	0.00	0.00	0.00	0.00	0.00
9 ஒதுக்கப்பட்டது/Reserves	36,369,654.41	-16,018,499.80	-15,358,833.74	13,818.13	3,505,192.87	-2,103,003.98	6,000,000.00
10 அபிவிருத்தி ஒதுக்கம்							408,327.89
<b>மொத்த நிதி/ Accumulated Fund</b>	<b>36,369,654.41</b>	<b>-16,018,499.80</b>	<b>-15,358,833.74</b>	<b>13,818.13</b>	<b>3,505,192.87</b>	<b>-2,103,003.98</b>	<b>6,000,000.00</b>


சரிபார்த்தவர் :  தலிசுமணி  
 தலிசுமணி  
 நகராட்சி மேற்பார்வை  
 வல்வெட்டிமுத்துரை


சரிபார்த்தவர் :  செல்வமணி  
 செல்வமணி  
 நகராட்சி மேற்பார்வை  
 வல்வெட்டிமுத்துரை

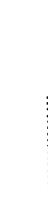
சரிபார்த்தவர் :  சி.சு.செ.செ.  
 சி.சு.செ.செ.  
 நகராட்சி மேற்பார்வை  
 வல்வெட்டிமுத்துரை

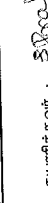
சரிபார்த்தவர் :  சி.சு.செ.செ.  
 சி.சு.செ.செ.  
 நகராட்சி மேற்பார்வை  
 வல்வெட்டிமுத்துரை

சரிபார்த்தவர் :  சி.சு.செ.செ.  
 சி.சு.செ.செ.  
 நகராட்சி மேற்பார்வை  
 வல்வெட்டிமுத்துரை

சரிபார்த்தவர் :  சி.சு.செ.செ.  
 சி.சு.செ.செ.  
 நகராட்சி மேற்பார்வை  
 வல்வெட்டிமுத்துரை

சரிபார்த்தவர் :  சி.சு.செ.செ.  
 சி.சு.செ.செ.  
 நகராட்சி மேற்பார்வை  
 வல்வெட்டிமுத்துரை

சரிபார்த்தவர் :  சி.சு.செ.செ.  
 சி.சு.செ.செ.  
 நகராட்சி மேற்பார்வை  
 வல்வெட்டிமுத்துரை

சரிபார்த்தவர் :  சி.சு.செ.செ.  
 சி.சு.செ.செ.  
 நகராட்சி மேற்பார்வை  
 வல்வெட்டிமுத்துரை

சரிபார்த்தவர் :  சி.சு.செ.செ.  
 சி.சு.செ.செ.  
 நகராட்சி மேற்பார்வை  
 வல்வெட்டிமுத்துரை

சரிபார்த்தவர் :  சி.சு.செ.செ.  
 சி.சு.செ.செ.  
 நகராட்சி மேற்பார்வை  
 வல்வெட்டிமுத்துரை

சரிபார்த்தவர் :  சி.சு.செ.செ.  
 சி.சு.செ.செ.  
 நகராட்சி மேற்பார்வை  
 வல்வெட்டிமுத்துரை

சரிபார்த்தவர் :  சி.சு.செ.செ.  
 சி.சு.செ.செ.  
 நகராட்சி மேற்பார்வை  
 வல்வெட்டிமுத்துரை

சரிபார்த்தவர் :  சி.சு.செ.செ.  
 சி.சு.செ.செ.  
 நகராட்சி மேற்பார்வை  
 வல்வெட்டிமுத்துரை

சரிபார்த்தவர் :  சி.சு.செ.செ.  
 சி.சு.செ.செ.  
 நகராட்சி மேற்பார்வை  
 வல்வெட்டிமுத்துரை

சரிபார்த்தவர் :  சி.சு.செ.செ.  
 சி.சு.செ.செ.  
 நகராட்சி மேற்பார்வை  
 வல்வெட்டிமுத்துரை

சரிபார்த்தவர் :  சி.சு.செ.செ.  
 சி.சு.செ.செ.  
 நகராட்சி மேற்பார்வை  
 வல்வெட்டிமுத்துரை

சரிபார்த்தவர் :  சி.சு.செ.செ.  
 சி.சு.செ.செ.  
 நகராட்சி மேற்பார்வை  
 வல்வெட்டிமுத்துரை